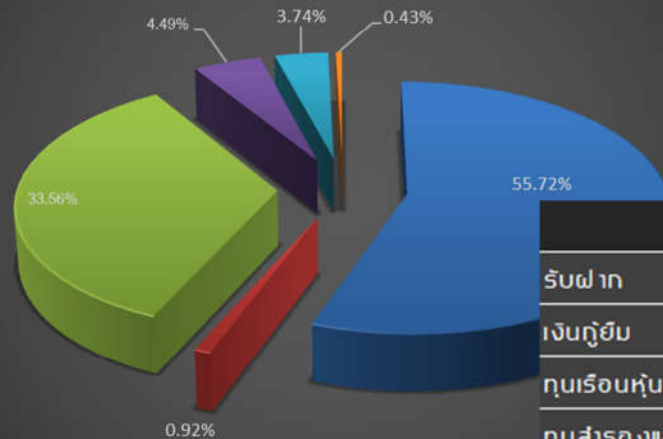


สรุปผลการดำเนินงานรอบ 7 ปี

รายการ	2560	2561	2562	2563	2564	2565	2566
จำนวนสมาชิก/สมาชิกสมทบ	12,238 / 1,168	12,833 / 1,310	13,523 / 1,468	14,072 / 1,582	14,654 / 1,647	15,005 / 1,684	15,532 / 1,720
ทุนเรือนหุ้น	2,117,987,490.00	2,305,748,510.00	2,501,128,520.00	2,703,482,670.00	2,905,764,350.00	3,099,433,130.00	3,269,859,000.00
ทุนสำรอง	240,640,228.61	273,343,663.06	308,823,999.80	345,592,911.87	381,052,308.70	414,350,198.84	448,506,180.35
ทุนสะสมตามข้อบังคับ และระเบียบ	28,360,625.16	27,108,593.16	31,904,727.16	34,897,576.16	35,080,409.16	26,523,081.16	23,137,551.48
เงินรับฝาก	3,968,336,190.10	4,367,183,067.72	5,082,709,186.82	5,101,462,142.17	5,222,318,125.33	5,273,243,913.53	5,285,468,424.18
เงินกู้ภายนอก ณ วันปิดบัญชี	821,190,582.00	746,700,000.00	320,850,000.00	261,850,000.00	85,150,000.00	62,325,964.00	87,150,000.00
รายได้	509,974,438.95	555,410,182.74	589,999,340.02	554,634,234.47	503,191,876.64	505,456,722.96	520,358,307.46
ค่าใช้จ่าย	212,927,759.50	227,941,428.00	230,212,235.95	201,159,737.64	170,418,518.50	163,896,907.86	165,577,683.94
กำไรสุทธิ	297,046,697.45	327,468,754.74	359,787,104.07	353,474,496.83	332,773,358.14	341,559,815.10	354,780,623.52
อัตราดอกเบี้ยเงินกู้	7.25%	7.25%	7.25% (6 เดือน) 7.15% (6 เดือน)	7.15% (4 เดือน) 6.15% (8 เดือน)	6.15% (3 เดือน) 5.65% (9 เดือน)	5.65%	5.65%
อัตราดอกเบี้ยเงินฝากออมทรัพย์พิเศษ	4.50% (9 เดือน) 4.25% (3 เดือน)	4.25%	4.25% (6 เดือน) 4.00% (6 เดือน)	3.75% (4 เดือน) 3.25% (8 เดือน)	3.25% (3 เดือน) 2.75% (9 เดือน)	2.75%	2.75%
อัตราดอกเบี้ยเงินฝากออมทรัพย์	4.25% (9 เดือน) 4.00% (3 เดือน)	4.00%	4.00% (6 เดือน) 3.75% (6 เดือน)	3.50% (4 เดือน) 3.00% (8 เดือน)	3.00% (3 เดือน) 2.50% (9 เดือน)	2.50%	2.50%
เงินปันผล	7.75%	7.75%	7.75%	7.25%	6.75%	6.40%	เลข 6.35%
เงินเฉลี่ยคืน	17.15%	17.35%	18.50%	18.50%	17.00%	17.00%	เลข 17.70%

แหล่งที่มาของเงินทุน

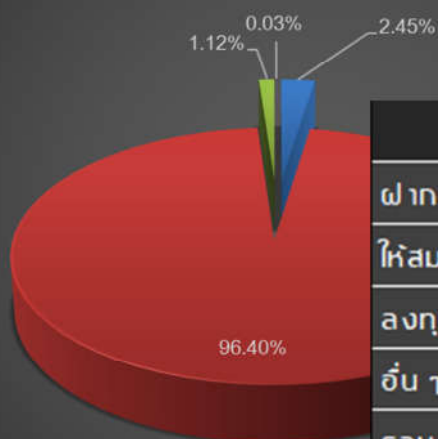


แหล่งที่มาของเงินทุน

รับฝาก	5,285,468,424.18	บาท
เงินกู้ยืม	87,150,000.00	บาท
ทุนเรือนหุ้น	3,269,859,000.00	บาท
ทุนสำรองและทุนสะสม	448,506,180.35	บาท
กำไรสุทธิ	354,780,632.52	บาท
อื่น ๆ	40,398,811.03	บาท
รวม	9,486,163,048.08	บาท

รับฝาก เงินกู้ยืม ทุนเรือนหุ้น ทุนสำรองและทุนสะสม กำไรสุทธิ อื่น ๆ

แหล่งใช้ไปของเงินทุน

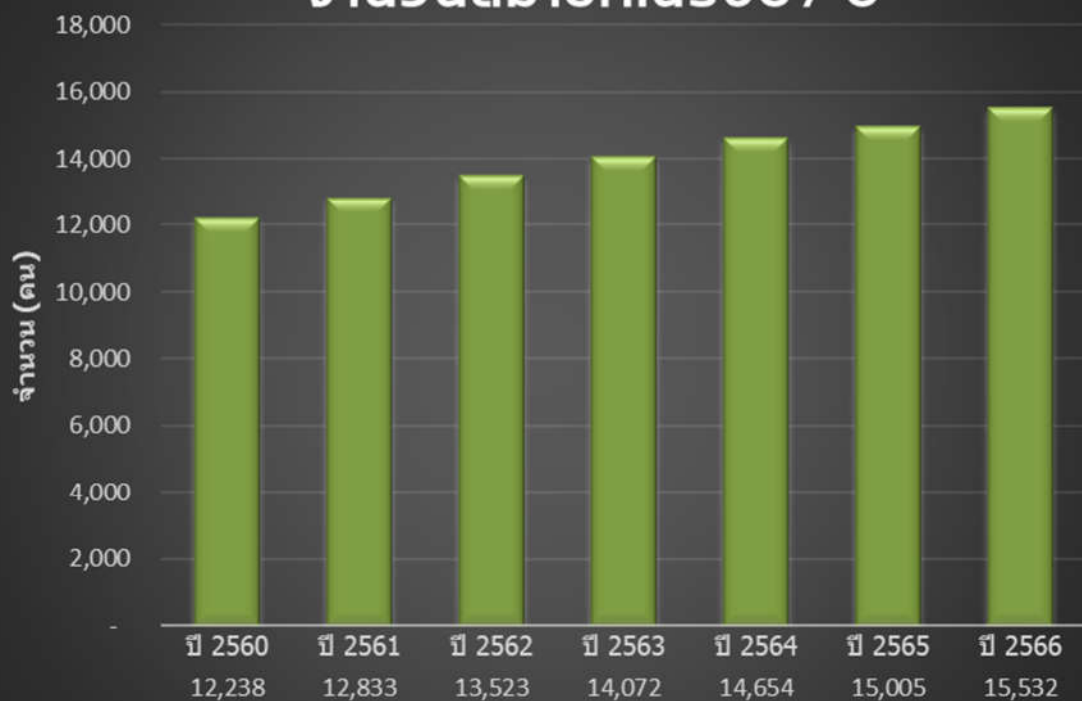


แหล่งใช้ไปของเงินทุน

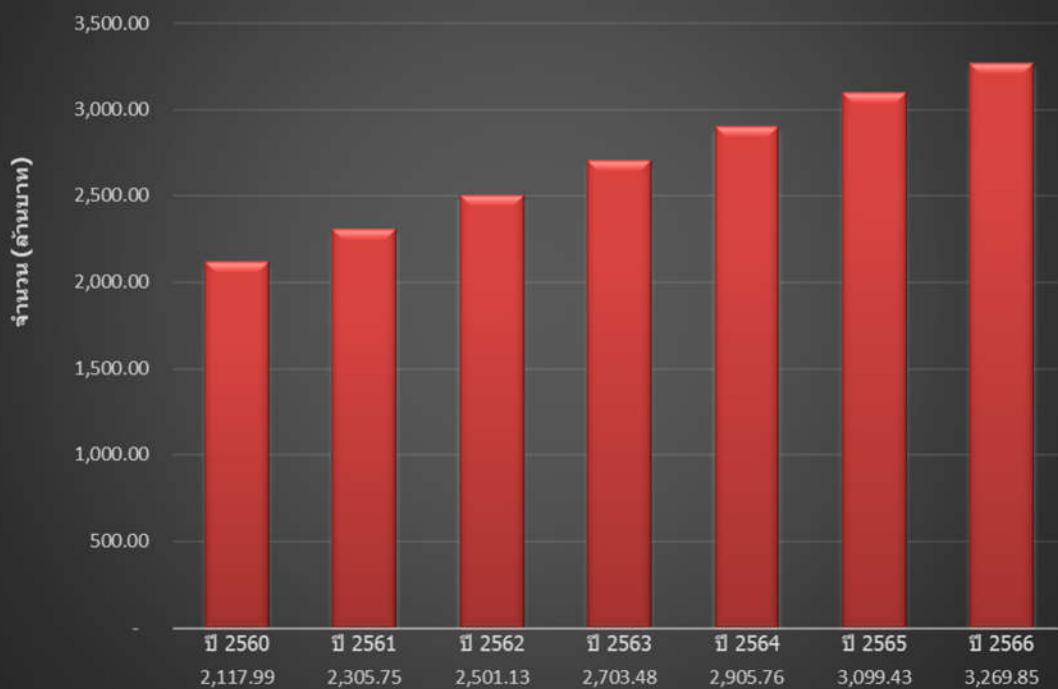
ฝากธนาคาร / ชสอ.	232,857,676.55	บาท
ให้สมาชิกกู้	9,144,710,718.46	บาท
ลงทุนภายนอก	106,113,500.00	บาท
อื่น ๆ	2,481,153.07	บาท
รวม	9,486,163,048.08	บาท

ฝากธนาคาร / ชสอ. ให้สมาชิกกู้ ลงทุนภายนอก อื่น ๆ

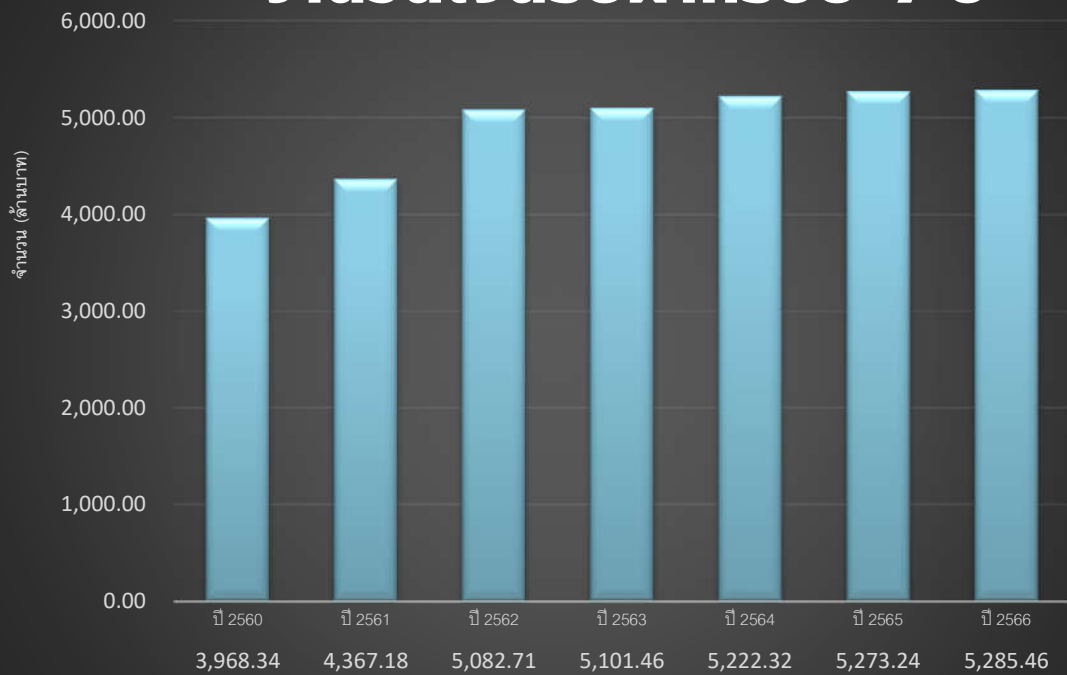
จำนวนสมาชิกในรอบ 7 ปี



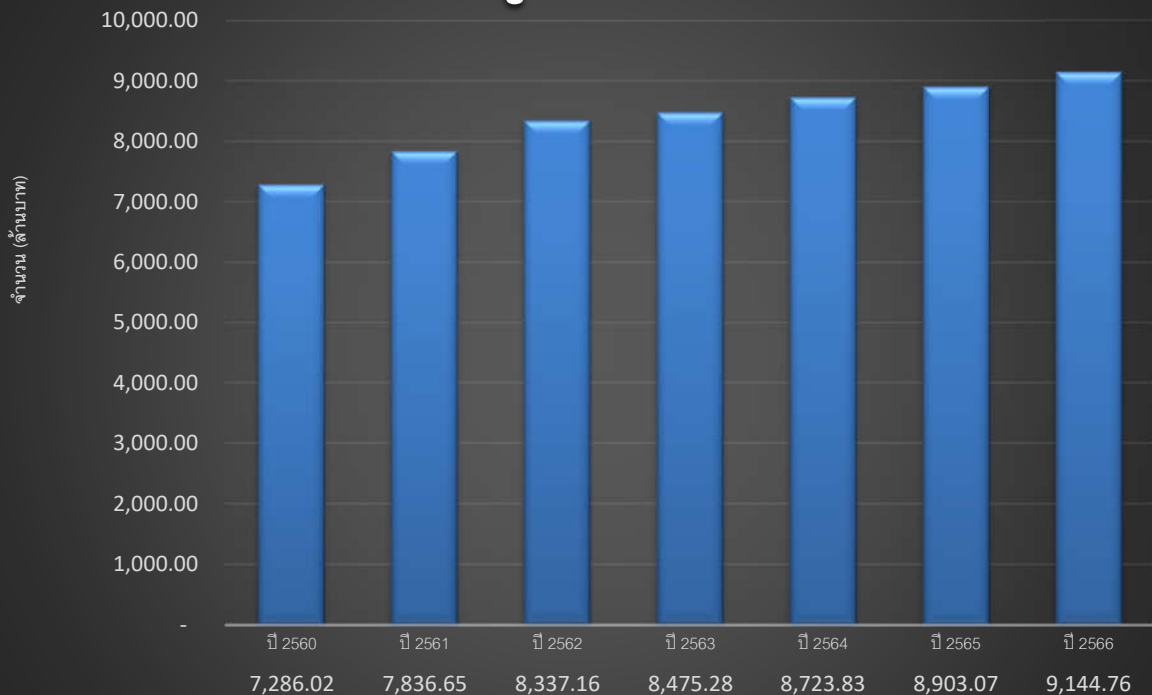
จำนวนทุนเรือนหุ้นของสมาชิกรอบ 7 ปี

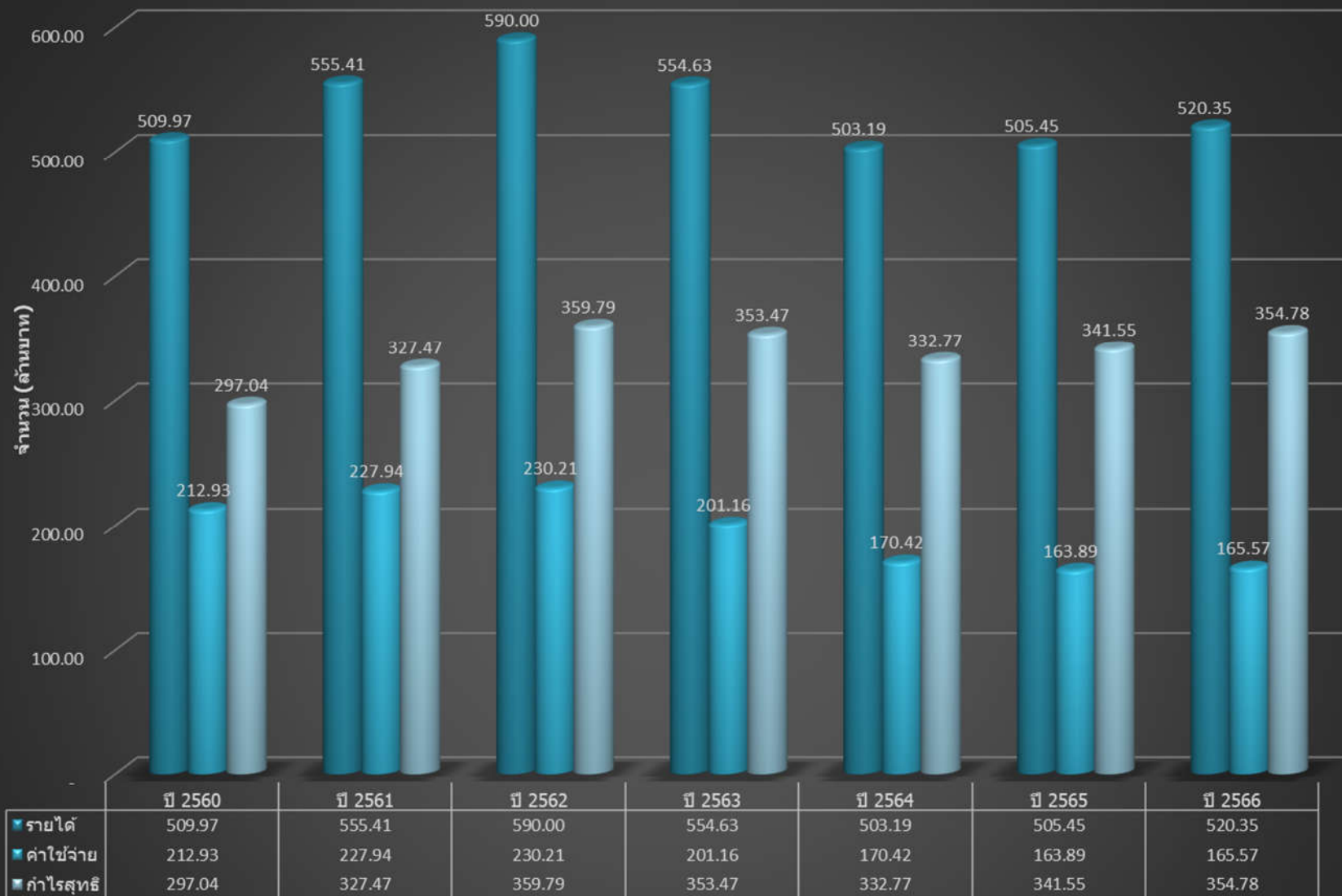


จำนวนเงินรับฝากรอบ 7 ปี



จำนวนเงินกู้ของสมาชิก รอบ 7 ปี





รายได้-ค่าใช้จ่าย-กำไรสุทธิ ในรอบ 7 ปี